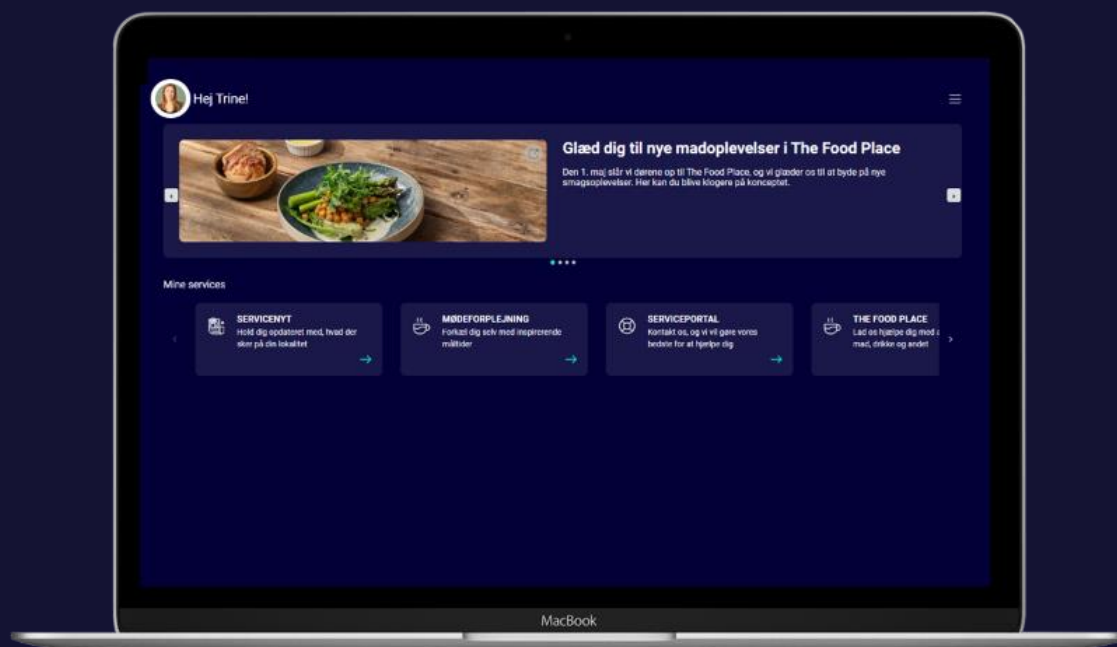


Vejledning til at komme i gang med

MinArbejdsplads

som webløsning



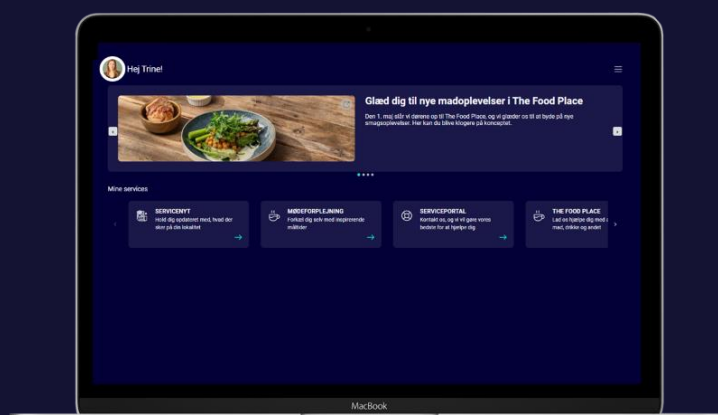
Fra den 1. maj 2024 vil Bygningsstyrelsen med ISS som leverandør stå for Facility Management-services på din arbejdsplads. Det betyder, at ISS bl.a. skal stå for rengøringen, kantinedriften, den tekniske service af anlæg som f.eks. kaffeautomater, affaldshåndtering og vedligehold af udearealer på din arbejdsplads.

I den forbindelse har ISS lanceret en mobilapp, MinArbejdsplads, som skal hjælpe med at gøre din hverdag på arbejdspladsen nemmere.

Du kan også tilgå de samme funktioner på webløsningen på din PC. Denne vejledning forbereder dig til anvendelse af MinArbejdsplads som webløsning.

I denne guide skal du igennem 2 trin:

1. Oprettelse af brugerprofil
2. Tilgå MinArbejdsplads som webløsning



1. Oprettelse af brugerprofil

Før du kan anvende MinArbejdsplads, skal du **først oprettes som bruger** via Bygningsstyrelsens system.

Du kan med fordel oprette dig som bruger allerede nu, så du er klar til at anvende MinArbejdsplads fra driftsstart den 1. maj.

Oprettelse af brugerprofil sker via linket:

https://atrium-bygst.kmd.dk/bygst_prodportal/#/

1.1 Klik på linket eller kopier denne ind i din

internetbrowser

1.2 Indtast din e-mail

1.3 Sæt kryds i "Husk mig"

1.4 Klik på "Log ind"

ØKONOMISTYRELSEN

Language: Dansk ▾

Indtast venligst dit brugernavn eller email i formatet: navn@domæne

Brugernavn eller email

Husk mig

Log ind

Herefter møder du følgende side:

BYGST INTRA FORSL... mTIME - Registrerin... content - intra.bygs... Feed | LinkedIn Umbraco - admin.b... 360° - Sagsdokume... Administration

BYGST Serviceportal

Mine anmodninger Notifikationer

+ Ny Åbn

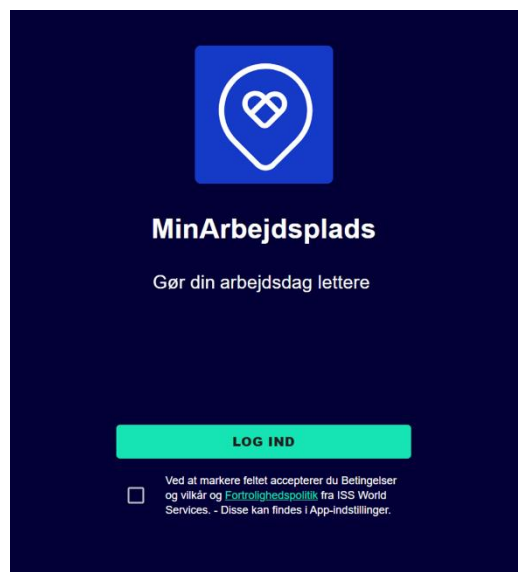
Anmodningsnr.	Oprettet	Henvendelsestype	Beskrivelse af henvendelsen	Lokalitet	FM Lokalansvarlig	Status
---------------	----------	------------------	-----------------------------	-----------	-------------------	--------

Nu er du oprettet som bruger og kan lukke vinduet 👍

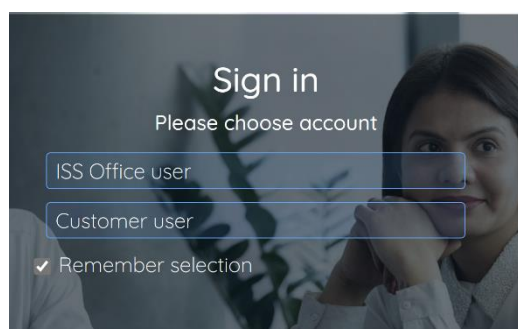
2. Tilgå MinArbejdsplads som webløsning

Du kan nu tilgå MinArbejdsplads som webløsning på er din PC på følgende link: <https://minarbejdsplads.wpapp.issworld.com>

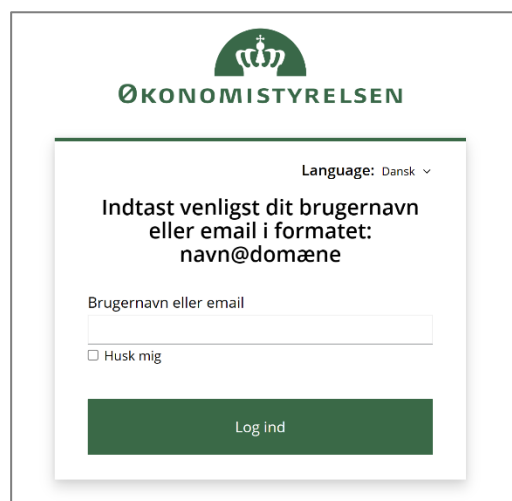
2.1 Afkryds accept af betingelser og klik på "LOG IND"



2.2 Vælg "Customer user"



2.3 Indtast din e-mail og afkryds "Husk mig" og log ind.



Kontakt Bygningsstyrelsen, hvis du oplever udfordringer

Hvis du har udfordringer undervejs med at komme på MinArbejdsplads, så kontakt Bygningsstyrelsen på; bygst@bygst.dk.

Tag gerne skærmbilleder af dine udfordringer, så kan vi hjælpe dig bedst mulig.

Du er nu klar til at anvende MinArbejdsplads 😊

Se introduktionsvideoen til MinArbejdsplads på:

['Min arbejdsplads' - på app & browser | Bygningsstyrelsen \(bygst.dk\)](#)

